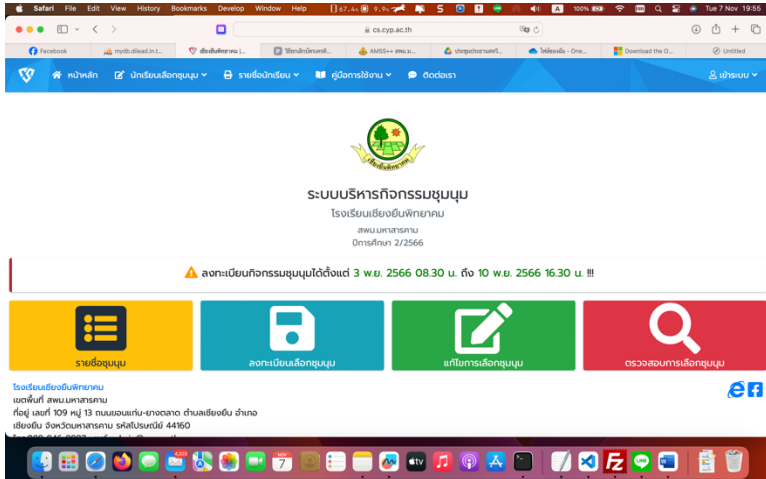


การใช้งานระบบ ส่วนของนักเรียน

1. การเข้าใช้งานระบบ

เรียก <https://cs.cyp.ac.th> จะปรากฏหน้า

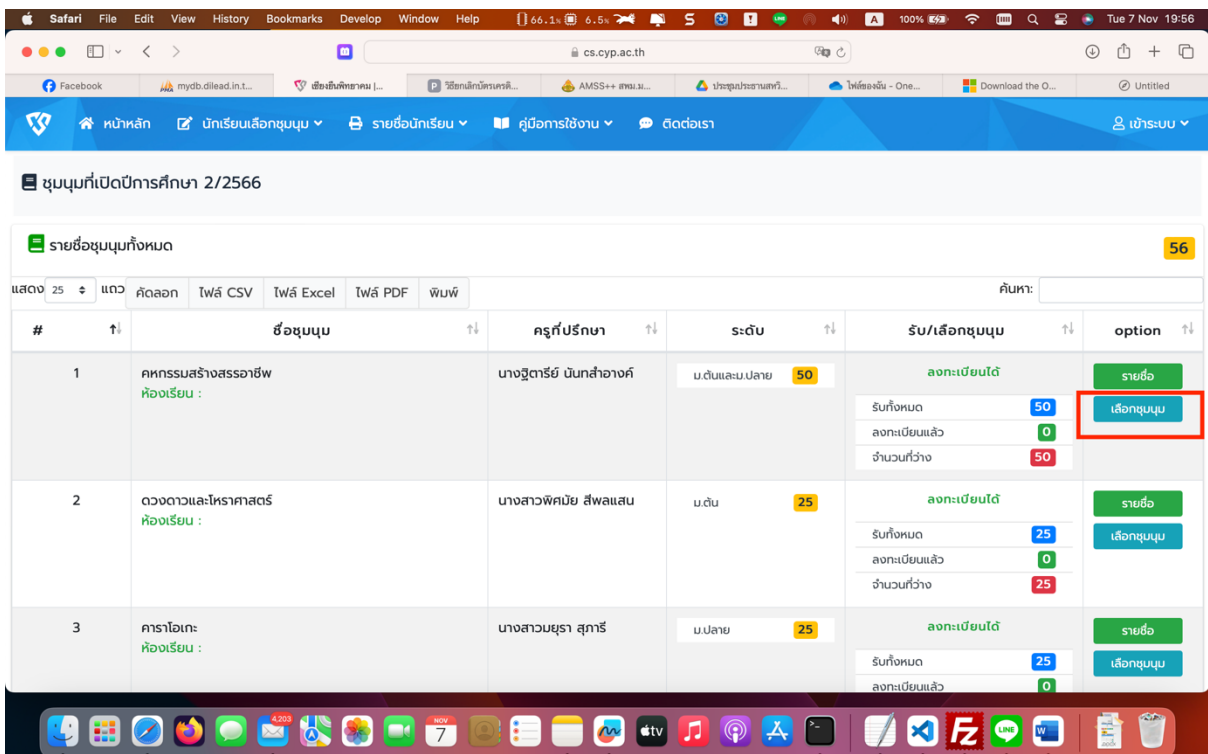


2. การเลือกชุมนุม


เลือกปุ่มรายชื่อชุมนุม



จะปรากฏหน้ารายละเอียดของชุมนุมทั้งหมด กดปุ่มเลือกชุมนุมที่ตรงกับรายชื่อชุมนุมที่ต้องการ




กรอกหมายเลขประชาชน เสร็จแล้วกดปุ่ม “เลือกชุมนุม” จะปรากฏหน้าต่างแจ้งเตือนว่าได้ลงทะเบียนเรียบร้อยแล้ว



ระบบบริหารกิจกรรมชุมนุม | CS-Online
นักเรียนกรอกข้อมูลเพื่อเลือกกิจกรรมชุมนุม
คหกรรมสร้างสรรอาชีพ

🔍 เลือกชุมนุม


โรงเรียนเชียงใหม่พิทยาคม
Ins.089-946-9997 , เมล์ admin@cyp.ac.th




ระบบบริหารกิจกรรมชุมนุม | CS-Online
นักเรียนกรอกข้อมูลเพื่อเลือกกิจกรรมชุมนุม
คหกรรมสร้างสรรอาชีพ

🔍 เลือกชุมนุม

โรงเรียนเชียงใหม่พิทยาคม
Ins.089-946-9997 , เมล์ admin@cyp.ac.th



ระบบบริหารกิจกรรมชุมนุม | CS-Online
นักเรียนตรวจสอบรายชื่อเพื่อเข้าใช้งานระบบ
กิจกรรมชุมนุม



บันทึกข้อมูลสำเร็จ!
ท่านได้บันทึกข้อมูลสำเร็จแล้วเรียบร้อยแล้ว

ยืนยัน


🏠 กลับหน้าแรก

โรงเรียนเชียงใหม่พิทยาคม
Ins.089-946-9997 , เมล์ admin@cyp.ac.th

3. การเปลี่ยนชุมนุม

เลือกรายการชุมนุมที่ต้องการเช่นเดิม แล้วกรอกเลขประชาชน แล้วจะแจ้งว่าเราได้เลือกชุมนุมไปแล้ว
ถ้าต้องการเปลี่ยนชุมนุมใหม่ ก็ให้กดปุ่มยืนยัน เป็นอันเสร็จสิ้นการเปลี่ยนชุมนุม





ระบบบริหารกิจกรรมชุมนุม | CS-Online
นักเรียนตรวจสอบรายชื่อการเลือกกิจกรรมชุมนุม

ระบุเลขประจำตัวประชาชน

🔍 ตรวจสอบ

โรงเรียนเซนต์ยอห์นพิทยาคม
Tns.089-946-9997 , เมล์ admin@cyp.ac.th


ระบบบริหารกิจกรรมชุมนุม | CS-Online
นักเรียนตรวจสอบรายชื่อการเลือกกิจกรรมชุมนุม

✅
ท่านได้เลือกชุมนุมเรียบร้อยแล้ว

ชื่อ-สกุล : เด็กชายภาคภูมิ ลุนหล้า
ชั้น : มัธยมศึกษาปีที่ 1/1
ชุมนุม : [c101] คหกรรมสร้างสรรอาชีพ
ที่ปรึกษาชุมนุม : นางฐิติตารีย์ นันทสำอางค์
เวลาลงทะเบียน : 7 พ.ย. 2566 20.00

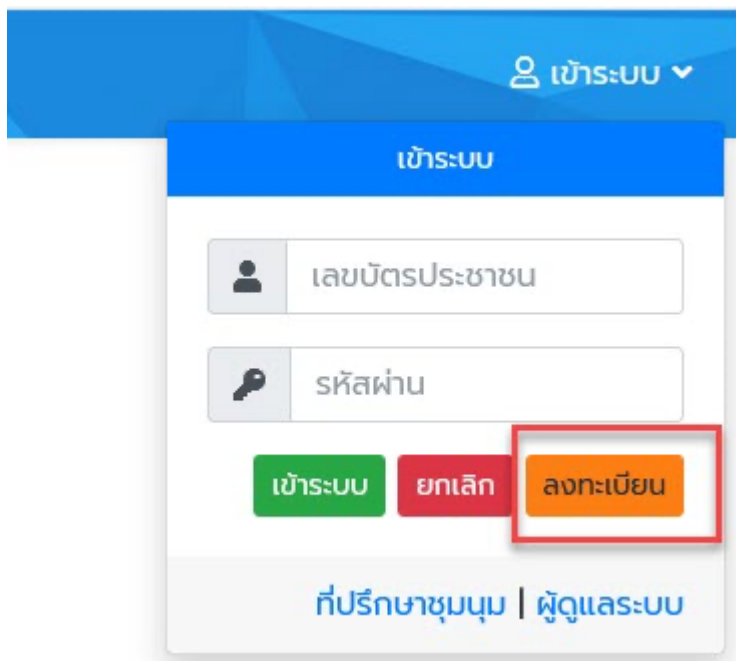
เลือกชุมนุมใหม่

🔒 แก้ไขข้อมูล

🏠 กลับหน้าแรก

4. การลงทะเบียนผู้ใช้งานใหม่ กรณีที่ไม่มีข้อมูลในระบบ

เลือกเมนูลงทะเบียน



เข้าระบบ

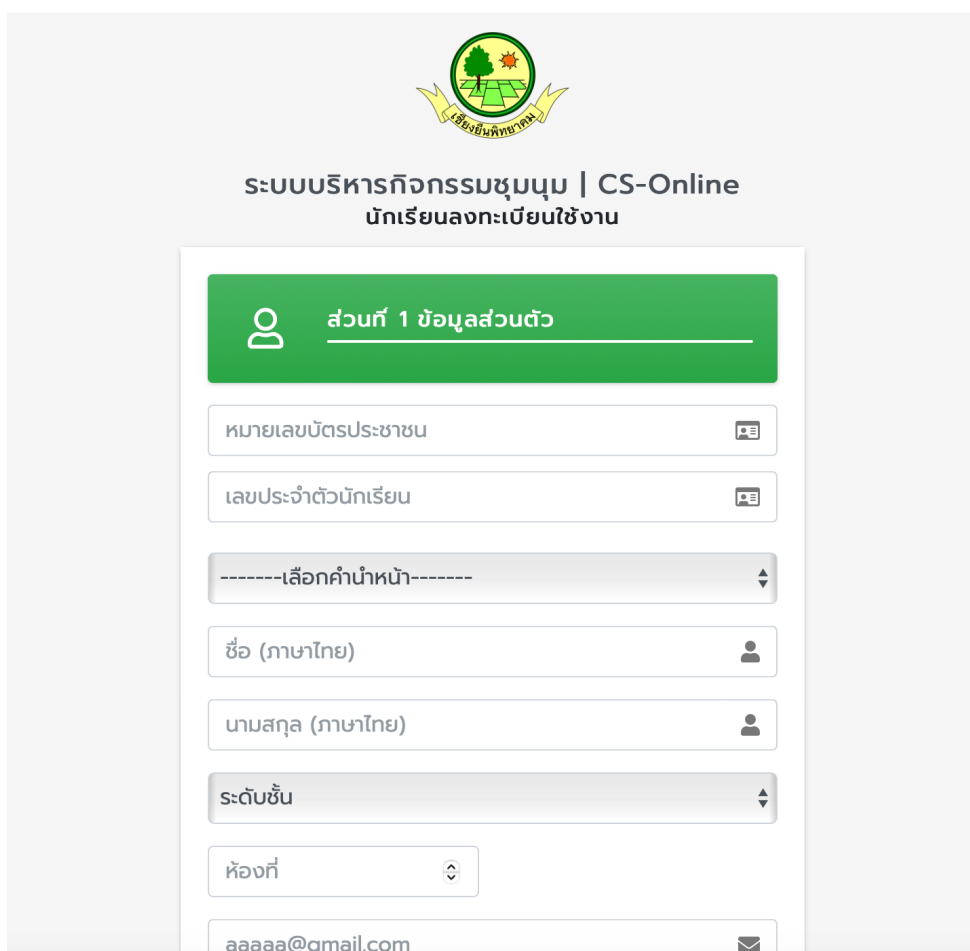
เลขบัตรประชาชน


รหัสผ่าน

เข้าระบบ ยกเลิก **ลงทะเบียน**

ที่ปรึกษาชุมชน | ผู้ดูแลระบบ

กรอกรายละเอียดให้ครบถ้วน สามารถตั้ง password ในการเข้าระบบได้




ระบบบริหารกิจกรรมชุมชน | CS-Online
นักเรียนลงทะเบียนใช้งาน

ส่วนที่ 1 ข้อมูลส่วนตัว

หมายเลขบัตรประชาชน

เลขประจำตัวนักเรียน

-----เลือกคำนำหน้า-----

ชื่อ (ภาษาไทย)

นามสกุล (ภาษาไทย)

ระดับชั้น

ห้องที่

aaaaa@gmail.com

5. การค้นหาข้อมูลในตาราง

กรอกรายละเอียดที่ต้องการค้นหา

The screenshot shows a web browser window displaying the CS-Online system. At the top, there is a navigation bar with the university name and user information. Below that, a search bar is highlighted with a red box, containing the text "ค้นหา" (Search) and "ค้นหา" (Search). The main content area displays a table with columns for student ID, name, department, and other details. A search filter is applied to the "ระดับ" (Level) column, showing "มปลาย" (High School) with a count of 25. The table shows one row with ID 3 and name "นางสาวสุรธา สุทธิธรรม". Below the table, there are pagination controls and a footer with contact information for the system administrator.

6. การตรวจสอบผลการลงทะเบียน

กดปุ่ม “ตรวจสอบการเลือกชุมนุม”



กรอกเลขประชาชน

The screenshot shows the CS-Online registration check interface. At the top, there is a logo of the university. Below that, the text reads "ระบบบริหารกิจกรรมชุมนุม | CS-Online" and "นักเรียนตรวจสอบรายชื่อการเลือกกิจกรรมชุมนุม". A search bar is present with the placeholder text "ระบุเลขประจำตัวประชาชน". Below the search bar is a blue button with a magnifying glass icon and the text "ตรวจสอบ". At the bottom, there is contact information for the system administrator: "โรงเรียนเชียงยืนพิทยาคม" and "โทร.089-946-9997 , เมาล์ admin@cyp.ac.th".



ระบบบริหารกิจกรรมชุมนุม | CS-Online
นักเรียนตรวจสอบรายชื่อเพื่อเข้าใช้งานระบบ
กิจกรรมชุมนุม



ท่านได้เลือกชุมนุมเรียบร้อยแล้ว

ชื่อ-สกุล : เด็กชายภาควุฒิ ลุนหล้า

ชั้น : มัธยมศึกษาปีที่ 1/1

ชุมนุม : **คหกรรมสร้างสรรค์อาชีพ**

ที่ปรึกษาชุมนุม : นางฐิติตารีย์ นันทสำอางค์

เวลาลงทะเบียน : **7 พ.ย. 2566 20.00**

 [กลับบ้านแรก](#)

[โรงเรียนเชียงใหม่พิทยาคม](#)

Tns.089-946-9997 , เมาล์ admin@cyp.ac.th